






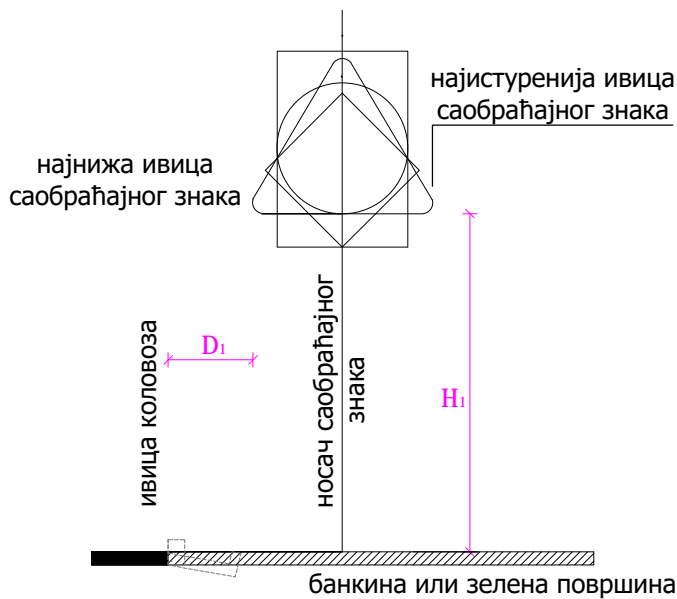
ПОЛОЖАЈ СТАНДАРДНОГ САОБРАЋАЈНОГ ЗНАКА У ПОПРЕЧНОМ ПРОФИЛУ

Димензије знакова:

- аутопуту и мотопуту (1);
- државним путевима I и II реда, општинским путевима и главним градским саобраћајницама (2);
- осталим градским саобраћајницама у насељу (3).

Величина	1	2	3
	900	600	400
	1200	900	600
	$\frac{900}{1350}$	$\frac{600}{900}$	$\frac{400}{600}$
	600	600	600
	900	600	400

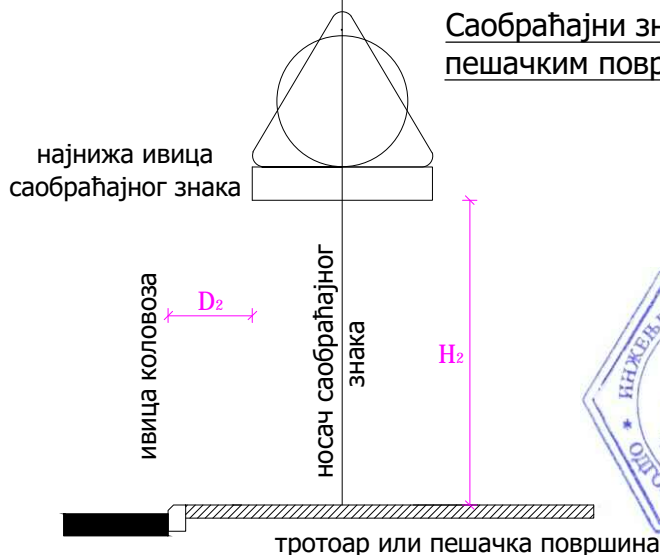
Саобраћајни знакови ван насеља



Величина (mm)		
D ₁	минимално	750
	максимално	1500
	изузетно*	500
H ₁	минимално	1200
	максимално	1400

(*) - изузетно, ако постоји заштитна ограда и ако саобраћајни профил садржи зауставне траке

Саобраћајни знакови у насељу на пешачким површинама



Величина (mm)		
D ₂	минимално	300
	максимално	1500
H ₂	минимално	2200
	максимално	2400



Одговорни пројектант:
Душан Бесара, дипл. инж. саобр.